

Muros Montcada i Reixac (Splines)



El pack se compone de 3 muros (Splines) : Muros_montcada.cpd

Muro_Montcada_01

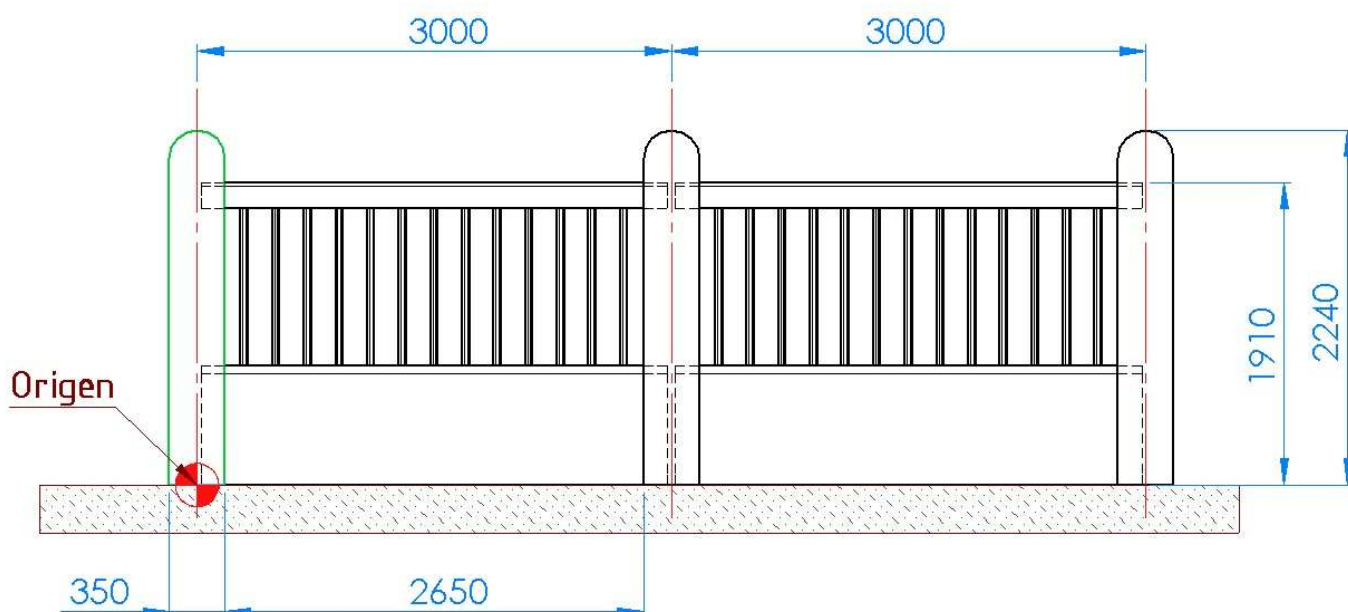
Muro_Montcada_02

Muro_Montcada_03

Instalación: una vez instalado el fichero .cpd con el gestor de paquetes de Trainz,
Una vez instalado lo encontrareis en modo Ingeniero F3 splines, si no le tendreis que dar
una valoracion de 4 o 5 estrellas?, para que se vean.

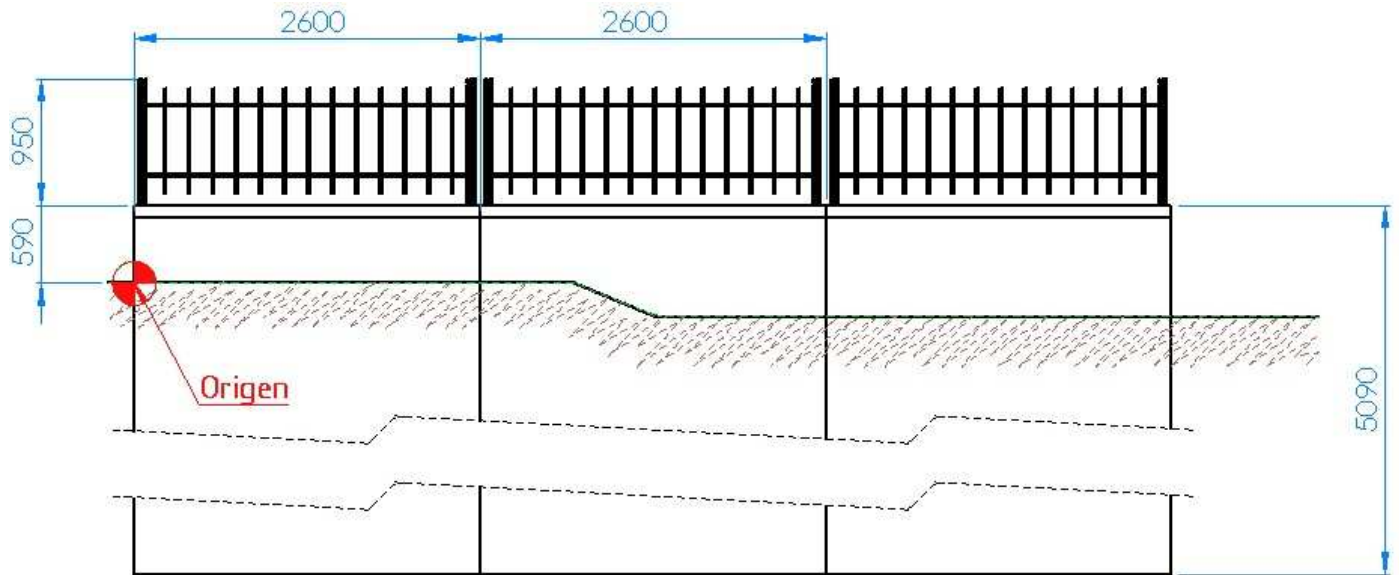
Dimensiones Muro Montcada 01

Se compone de 2 piezas (Columna inicial + valla inicial) y un paso de 3 metros.



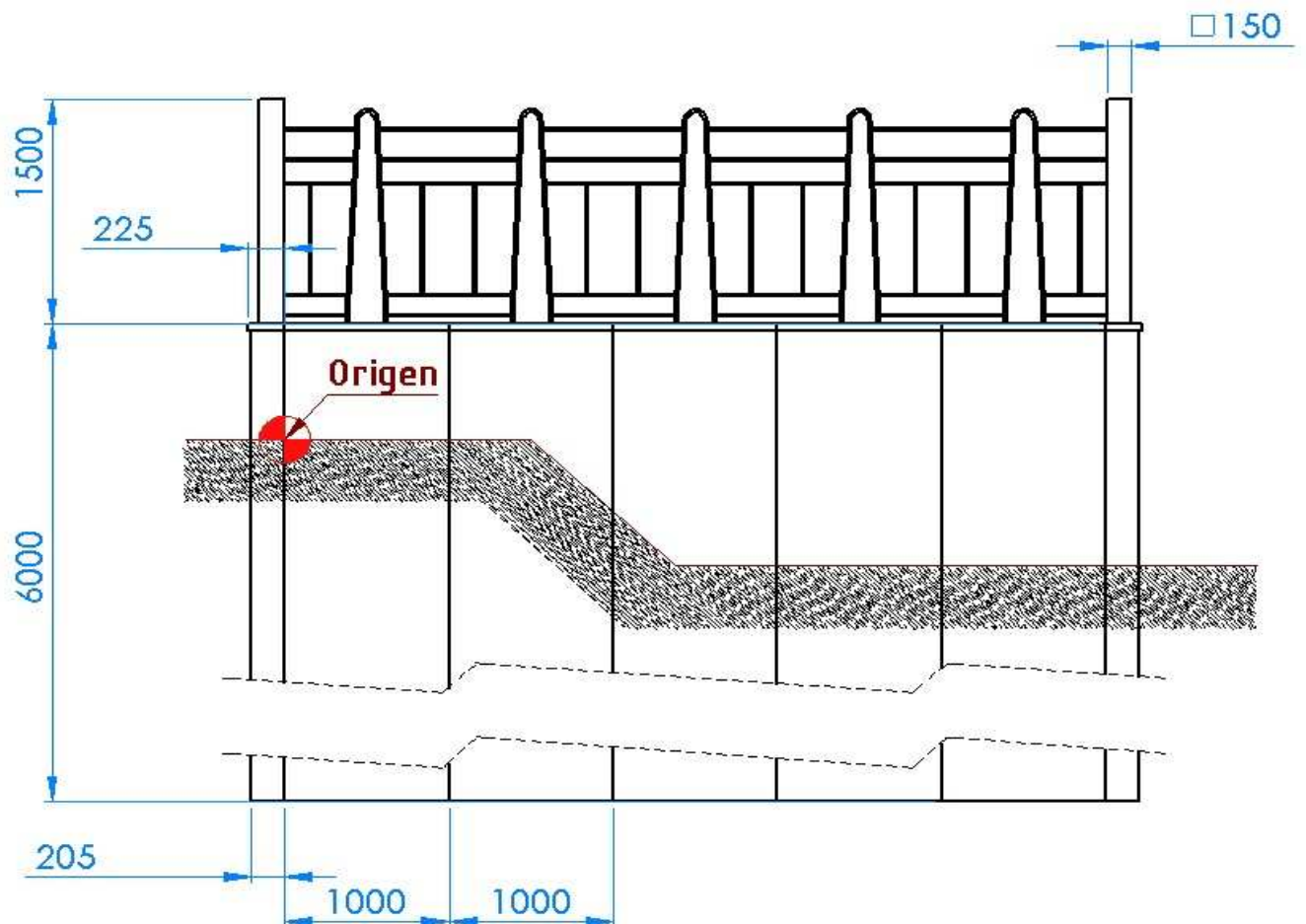
Dimensiones Muro Montcada 02

Se compone de 1 pieza (Muro_02) y un paso de 2,6 metros.
el muro puede llegar a los 5 metros de altura



Dimensiones Muro Montcada 03

Se compone de 3 piezas (Muro_03_inicial + muro_03_central + muro_03_final) y un paso de 1 metro.
el muro puede llegar a los 6 metros de altura.



y Ahora fotos reales de Montcada i Reixac (Linea de Portbou) que es de donde han salido estos procedurales.



Freeware o GPL- Licencia Publica General

- Prohibida cualquier distribución, repintado o modificación de este paquete, sin previa autorización expresa y por escrito del autor.
- Se autoriza su uso y distribución libre, sin permiso previo, cuando se adjunten a rutas de distribución enteramente gratuita. No se autoriza su uso en rutas de pago o para distribuciones que se realicen en lugares que exijan pago de cualquier tipo.
- Proseguir con la instalación supone aceptar expresamente que el autor no se hace responsable en modo alguno, de cualquier daño que pueda producirse, debido a la instalación o uso de este producto, en su equipo o sus contenidos.

Un saludo y que lo aprovechéis

Septiembre/ Octubre de 2012

Jordi Cuenca (Idefix)